

ОТЧЕТ О ФИНАНСОВЫХ РЕЗУЛЬТАТАХ ДЕЯТЕЛЬНОСТИ УЧРЕЖДЕНИЯ

на 1 января 2023 года

Учреждение

муниципальное автономное общеобразовательное учреждение "Средняя общеобразовательная школа № 60 имени Героя Советского Союза Г.П. Кунавина"

Обособленное подразделение

Учредитель

Орган местного самоуправления "Управление образования Каменск-Уральского городского округа"

Наименование органа, осуществляющего полномочия учредителя

Периодичность: годовая

Единица измерения: руб

Форма по ОКУД

Дата

по ОКПО

ИНН

по ОКТМО

по ОКПО

ИНН

Глава по БК

по ОКЕИ

КОДЫ	
Форма по ОКУД	0503721
Дата	01.01.2023
по ОКПО	48561357
ИНН	6666006951
по ОКТМО	65740000
по ОКПО	
ИНН	
Глава по БК	906
по ОКЕИ	383



Наименование показателя	Код строки	Код аналитики	Деятельность с целевыми средствами	Деятельность по государственному заданию	Приносящая доход деятельность	Итого
1	2	3	4	5	6	7
Доходы (стр.030 + стр.040 + стр.050 + стр.060 + стр.070 + стр.090 + стр.100 + стр.110)	010	100	30 165 693,06	46 565 524,47	1 358 791,00	78 090 008,53
<i>Доходы от собственности</i>	030	120	-	-	-	-
в том числе:						
<i>Доходы от оказания платных услуг (работ), компенсаций затрат</i>	040	130	-	47 059 606,47	46 047,00	47 105 653,47
в том числе:						
Доходы от оказания платных услуг (работ)	040	131		47 059 606,47	46 047,00	47 105 653,47
<i>Штрафы, пени, неустойки, возмещения ущерба</i>	050	140	-	-	-	-
в том числе:						
<i>Безвозмездные поступления текущего характера</i>	060	150	30 165 693,06	-	1 310 000,00	31 475 693,06
в том числе:						
Поступления текущего характера бюджетным и автономным учреждениям от сектора государственного управления	060	152	30 165 693,06			30 165 693,06
Поступления текущего характера от иных резидентов (за исключением сектора государственного управления и организаций государственного сектора)	060	155			1 310 000,00	1 310 000,00
<i>Безвозмездные поступления капитального характера</i>	070	160	-	-	-	-
в том числе:						
<i>Доходы от операций с активами</i>	090	170	-	-716 700,00	-	-716 700,00
в том числе:						
Доходы от выбытия активов	090	172		-716 700,00		-716 700,00

Наименование показателя	Код строки	Код аналитики	Деятельность с целевыми средствами	Деятельность по государственному заданию	Приносящая доход деятельность	Итого
1	2	3	4	5	6	7
<i>Прочие доходы</i>	100	180	-	-	2 744,00	2 744,00
в том числе:						
Иные доходы	100	189			2 744,00	2 744,00
<i>Безвозмездные неденежные поступления в сектор государственного управления</i>	110	190	-	222 618,00	-	222 618,00
в том числе:						
Безвозмездные неденежные поступления капитального характера от организаций государственного сектора	110	195		222 618,00		222 618,00
Расходы (стр.160 + стр.170 + стр.190 + стр.210 + стр.230 + стр.240 + стр.250 + стр.260 + стр.270)	150	200	30 046 768,06	47 693 439,32	1 339 078,48	79 079 285,86
<i>Оплата труда и начисления на выплаты по оплате труда</i>	160	210	2 189 752,16	39 559 306,54	-	41 749 058,70
в том числе:						
Заработная плата	160	211	1 681 837,28	30 383 491,94		32 065 329,22
Начисления на выплаты по оплате труда	160	213	507 914,88	9 175 814,60		9 683 729,48
<i>Оплата работ, услуг</i>	170	220	25 686 295,08	4 226 610,12	1 310 000,00	31 222 905,20
в том числе:						
Работы, услуги по содержанию имущества	170	225	19 146 450,00	395 562,82	1 310 000,00	20 852 012,82
Прочие работы, услуги	170	226	6 539 845,08	759 454,01		7 299 299,09
Услуги связи	170	221		28 473,60		28 473,60
Коммунальные услуги	170	223		3 043 119,69		3 043 119,69
<i>Обслуживание долговых обязательств</i>	190	230	-	-	-	-
в том числе:						
<i>Безвозмездные перечисления текущего характера организациям</i>	210	240	-	-	-	-
в том числе:						
<i>Безвозмездные перечисления бюджетам</i>	230	250	-	-	-	-
в том числе:						
<i>Социальное обеспечение</i>	240	260	143 490,00	174 954,05	-	318 444,05
в том числе:						
Пособия по социальной помощи населению в натуральной форме	240	263	143 490,00			143 490,00
Социальные пособия и компенсации персоналу в денежной форме	240	266		174 954,05		174 954,05
<i>Расходы по операциям с активами</i>	250	270	2 027 230,82	2 946 095,99	29 078,48	5 002 405,29
в том числе:						
Расходование материальных запасов	250	272	2 027 230,82	96 593,99	28 572,03	2 152 396,84
Амортизация	250	271		2 849 502,00	506,45	2 850 008,45


Наименование показателя	Код строки	Код аналитики	Деятельность с целевыми средствами	Деятельность по государственному заданию	Приносящая доход деятельность	Итого
1	2	3	4	5	6	7
<i>Безвозмездные перечисления капитального характера организациям</i>	260	280	-	-	-	-
в том числе:						
<i>Прочие расходы</i>	270	290	-	786 472,62	-	786 472,62
в том числе:						
Налоги, пошлины и сборы	270	291		786 411,00		786 411,00
Штрафы за нарушение законодательства о налогах и сборах, законодательства о страховых взносах	270	292		61,62		61,62
Чистый операционный результат (стр.301 - стр.302), (стр.310 + стр.410)	300		118 925,00	-1 127 914,85	16 968,52	-992 021,33
<i>Операционный результат до налогообложения (стр.010 - стр.150)</i>	301		118 925,00	-1 127 914,85	19 712,52	-989 277,33
<i>Налог на прибыль</i>	302		-	-	2 744,00	2 744,00
Операции с нефинансовыми активами (стр.320 + стр.330 + стр.350 + стр.360 + стр.370 + стр.380 + стр.390+ стр.400)	310		-	-396 332,99	19 952,42	-376 380,57
<i>Чистое поступление основных средств</i>	320		-	-539 550,45	-	-539 550,45
в том числе:						
увеличение стоимости основных средств	321	310	-	3 399 651,55	506,45	3 400 158,00
уменьшение стоимости основных средств	322	41X	-	3 939 202,00	506,45	3 939 708,45
<i>Чистое поступление нематериальных активов</i>	330		-	-	-	-
в том числе:						
увеличение стоимости нематериальных активов	331	320	-	-	-	-
уменьшение стоимости нематериальных активов	332	42X	-	-	-	-
<i>Чистое поступление произведенных активов</i>	350		-	-	-	-
в том числе:						
увеличение стоимости произведенных активов	351	330	-	-	-	-
уменьшение стоимости произведенных активов	352	43X	-	-	-	-
<i>Чистое поступление материальных запасов</i>	360		-	134 117,46	19 952,42	154 069,88
в том числе:						
увеличение стоимости материальных запасов	361	340	2 030 155,82	233 636,45	48 524,45	2 312 316,72
из них:						
уменьшение стоимости материальных запасов	362	440	2 030 155,82	99 518,99	28 572,03	2 158 246,84
из них:						

Наименование показателя	Код строки	Код аналитики	Деятельность с целевыми средствами	Деятельность по государственному заданию	Приносящая доход деятельность	Итого
1	2	3	4	5	6	7
<i>Чистое поступление прав пользования</i>	370		-	9 100,00	-	9 100,00
в том числе:						
увеличение стоимости прав пользования	371	35X	-	9 100,00	-	9 100,00
уменьшение стоимости прав пользования	372	45X	-	-	-	-
<i>Чистое изменение затрат на изготовление готовой продукции (работ, услуг)</i>	390		-	-	-	-
в том числе:						
увеличение затрат	391	x	-	60 177 924,05	58 156,96	60 236 081,01
уменьшение затрат	392	x	-	60 177 924,05	58 156,96	60 236 081,01
<i>Чистое изменение расходов будущих периодов</i>	400	x	-	-	-	-
Операции с финансовыми активами и обязательствами (стр.420 - стр. 510)	410		118 925,00	-731 581,86	-2 983,90	-615 640,76
Операции с финансовыми активами (стр. 430 + стр. 440 + стр. 450 + стр. 460 + стр. 470 + стр. 480)	420		-104 514,97	-71 591 922,41	-5 727,90	-71 702 165,28
<i>Чистое поступление денежных средств и их эквивалентов</i>	430		-104 514,97	-90 038,30	-6 116,90	-200 670,17
в том числе:						
поступление денежных средств и их эквивалентов	431	510	30 427 278,09	47 105 367,05	1 355 658,00	78 888 303,14
выбытие денежных средств и их эквивалентов	432	610	30 531 793,06	47 195 405,35	1 361 774,90	79 088 973,31
<i>Чистое поступление ценных бумаг, кроме акций</i>	440		-	-	-	-
в том числе:						
увеличение стоимости ценных бумаг, кроме акций и иных финансовых инструментов	441	520	-	-	-	-
уменьшение стоимости ценных бумаг, кроме акций и иных финансовых инструментов	442	620	-	-	-	-
<i>Чистое поступление акций и иных финансовых инструментов</i>	450		-	-	-	-
в том числе:						
увеличение стоимости акций и иных финансовых инструментов	451	530	-	-	-	-
уменьшение стоимости акций и иных финансовых инструментов	452	630	-	-	-	-
<i>Чистое предоставление займов (ссуд)</i>	460		-	-	-	-
в том числе:						
увеличение задолженности по предоставленным займам (ссудам)	461	540	-	-	-	-
уменьшение задолженности по предоставленным займам (ссудам)	462	640	-	-	-	-
<i>Чистое поступление иных финансовых активов</i>	470		-	-	-	-
в том числе:						
увеличение стоимости иных финансовых активов	471	550	-	-	-	-
уменьшение стоимости иных финансовых активов	472	650	-	-	-	-

Наименование показателя	Код строки	Код аналитики	Деятельность с целевыми средствами	Деятельность по государственному заданию	Приносящая доход деятельность	Итого
1	2	3	4	5	6	7
<i>Чистое увеличение дебиторской задолженности</i>	480		-	-71 501 884,11	389,00	-71 501 495,11
в том числе:						
увеличение дебиторской задолженности	481	560	36 323 628,09	57 794 257,23	1 749 047,00	95 866 932,32
уменьшение дебиторской задолженности	482	660	36 323 628,09	129 296 141,34	1 748 658,00	167 368 427,43
Операции с обязательствами (стр.520 + стр.530 + стр.540 + стр.550 + стр.560)	510		-223 439,97	-70 860 340,55	-2 744,00	-71 086 524,52
<i>Чистое увеличение задолженности по внутренним привлеченным заимствованиям</i>	520		-	-	-	-
в том числе:						
увеличение задолженности по внутренним привлеченным заимствованиям	521	710	-	-	-	-
уменьшение задолженности по внутренним привлеченным заимствованиям	522	810	-	-	-	-
<i>Чистое увеличение задолженности по внешним привлеченным заимствованиям</i>	530		-	-	-	-
в том числе:						
увеличение задолженности по внешним привлеченным заимствованиям	531	720	-	-	-	-
уменьшение задолженности по внешним привлеченным заимствованиям	532	820	-	-	-	-
<i>Чистое увеличение прочей кредиторской задолженности</i>	540		-223 439,97	-33 720,55	-2 744,00	-259 904,52
в том числе:						
увеличение прочей кредиторской задолженности	541	730	30 642 482,09	51 414 083,15	1 361 774,90	83 418 340,14
уменьшение прочей кредиторской задолженности	542	830	30 865 922,06	51 447 803,70	1 364 518,90	83 678 244,66
<i>Чистое изменение доходов будущих периодов</i>	550	x	-	-70 826 620,00	-	-70 826 620,00
<i>Чистое изменение резервов предстоящих расходов</i>	560	x	-	-	-	-

Руководитель  (подпись) Лосева Елена Анатольевна (расшифровка подписи) Главный бухгалтер  (подпись) Яковлева Л. М. (расшифровка подписи)

Централизованная бухгалтерия
 муниципальное казенное учреждение «Центр бухгалтерского и экономического обслуживания, материально-технического обеспечения учреждений образования муниципального образования Каменск-Уральского городского округа» ИНН 6612037583 КПП 661201001 ОГРН 1126612000041
 (наименование, ОГРН, ИНН, КПП, местонахождение)

Руководитель  (подпись) Директор МКУ "ЦБЭО" (должность)  (подпись) Дзюба М.Л. (расшифровка подписи)

Исполнитель главный бухгалтер (должность)  (подпись) Яковлева Л.М. (расшифровка подписи) 396-222 (телефон, e-mail)

01.01.2023г.